

## COMUNICADO AO CLIENTE

### 1. Introdução

O objetivo de um Comunicado ao cliente é providenciar uma comunicação oportuna sobre atualizações nos manuais do usuário do produto Leica Biosystems. Este Comunicado ao cliente contém informações sobre seu produto Leica Biosystems que serão incluídas em um lançamento futuro de um ou mais manuais do usuário do produto. Essas informações podem incluir novos conteúdos educativos, especificações atualizadas ou informações adicionais sobre o uso e o cuidado com o produto. Use este documento como informação complementar até que os manuais do usuário revisados estejam disponíveis.

Este Comunicado ao cliente fornece informações e instruções sobre o uso de novos recursos oferecidos com a Versão 1.3.3 do Aperio GT 450.

Este documento contém estas seções:

1. Introdução
2. Aperio GT 450 Visão geral da versão 1.3.3
3. Configure a opção de Redução de nível da pirâmide no SAM

### Produtos afetados

Aperio GT 450 Escâner, Gerenciador de administração do digitalizador software e Aperio GT 450 versão do controlador 1.3.3.

### Manuais do usuário afetados

As informações disponíveis neste documento serão incorporadas aos seguintes manuais do usuário no próximo grande lançamento programado:

Título do documento	Número do documento base
Guia do administrador de laboratório e do gerente de TI do Aperio GT 450	MAN-0394

## 2. Aperio GT 450 Visão geral da versão 1.3.3

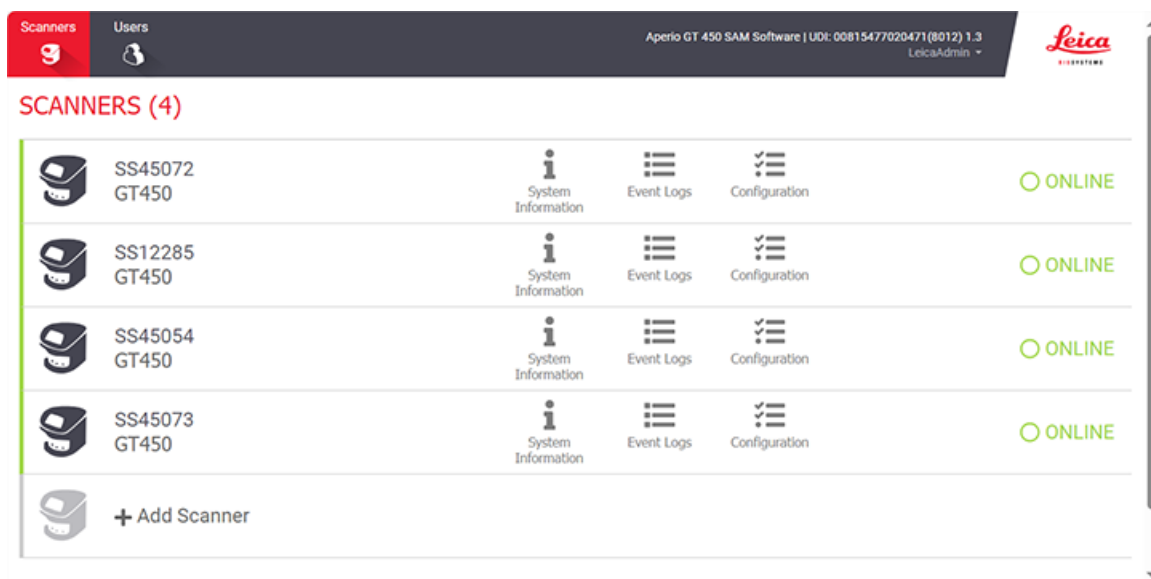
A versão 1.3.3 do Aperio GT 450 possibilita que administradores do laboratório configurem quantos níveis de pirâmide o GT 450 inclui nos arquivos de imagem que ele produz. Essa opção pode melhorar a visualização do usuário em alguns visualizadores de terceiros. Em versões anteriores, essa opção exigia que uma equipe da Leica Field Service definisse as configurações.

## 3. Configure a opção de Redução de nível da pirâmide no SAM


Somente o usuário com a função de Administrador de laboratório pode fazer alterações na configuração.

Para definir as configurações de Redução de nível da pirâmide para um escâner, siga estas etapas:

1. Faça login no software SAM.
2. Quando a Tela inicial do SAM for exibida, confirme se o ícone **Scanners** (Digitalizadores) no cabeçalho está selecionado e se a página mostra a lista de escâners. Clique no ícone **Scanners** (Digitalizadores) para exibir a lista, se necessário.

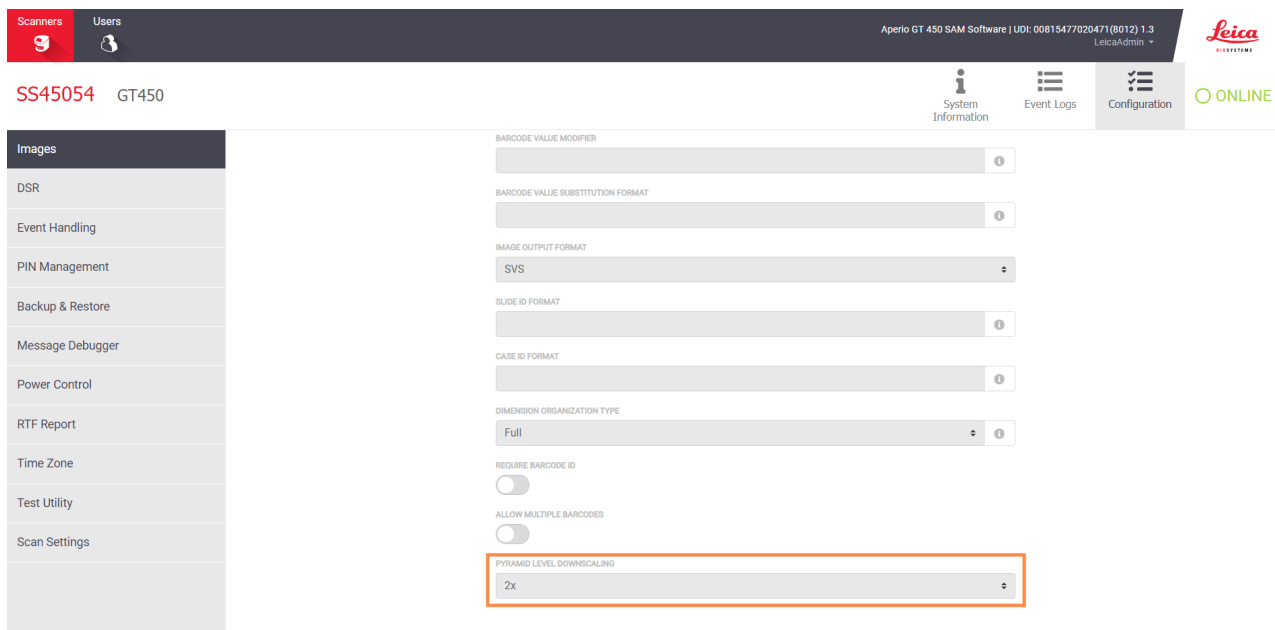


3. Clique no ícone **Configuration** (Configuração) para o escâner adequado.



4. Na página **Images** (Imagens), clique em **Edit** (Editar) e rola até o final da página.

- No campo **PYRAMID LEVEL DOWNSCALING** (Redução de nível da pirâmide), selecione **2x** para habilitar a opção de redução em 2x do nível da pirâmide.



The screenshot displays the configuration interface for the Leica Aperio GT 450 SAM Software. The top navigation bar includes 'Scanners' and 'Users' tabs, the software version 'Aperio GT 450 SAM Software | UID: 00815477020471(8012) 1.3', and the user 'LeicaAdmin'. The main header shows the scanner ID 'SS45054' and model 'GT450', along with 'System Information', 'Event Logs', and 'Configuration' menus, and an 'ONLINE' status indicator. A left sidebar lists various settings categories: Images, DSR, Event Handling, PIN Management, Backup & Restore, Message Debugger, Power Control, RTF Report, Time Zone, Test Utility, and Scan Settings. The main content area shows several configuration fields: 'BARCODE VALUE MODIFIER', 'BARCODE VALUE SUBSTITUTION FORMAT', 'IMAGE OUTPUT FORMAT' (set to 'SVS'), 'SLIDE ID FORMAT', 'CASE ID FORMAT', 'DIMENSION ORGANIZATION TYPE' (set to 'Full'), 'REQUIRE BARCODE ID' (disabled), and 'ALLOW MULTIPLE BARCODES' (disabled). The 'PYRAMID LEVEL DOWNSCALING' dropdown menu is highlighted with an orange border and shows the '2x' option selected.

- Clique em **Save** (Salvar).

# Avisos

CN-0005-pt-BR, Revisão A | Agosto 2024

Instruções originais.


## Aviso de direitos autorais

- Copyright © 2024 Leica Biosystems Imaging, Inc. Todos os direitos reservados. LEICA e o logotipo da Leica são marcas comerciais registradas da Leica Microsystems IR GmbH. , GT e GT 450 são marcas comerciais da Leica Biosystems Imaging, Inc. nos EUA e opcionalmente em outros países. Outros logotipos, produtos e/ou nomes de empresas podem ser marcas comerciais de seus respectivos proprietários.
- Este produto é protegido por patentes registradas. Para obter uma lista de patentes, entre em contato com a Leica Biosystems.

## Recursos de clientes

- Para obter as informações mais recentes sobre Leica Biosystems produtos e serviços , visite [LeicaBiosystems.com/Aperio](https://www.leicabiosystems.com/Aperio).

## Informações para contato – Leica Biosystems Imaging, Inc.

Sede	Suporte ao cliente
 <p>Leica Biosystems Imaging, Inc. 1360 Park Center Drive Vista, Califórnia – 92081 EUA Tel: +1 (866) 478-4111 (ligação gratuita) Telefone direto em outros países: +1 (760) 539-1100</p>	<p>Entre em contato com o representante local de suporte se tiver dúvidas ou se desejar solicitar um serviço.</p> <p><a href="https://www.leicabiosystems.com/contact-us/">https://www.leicabiosystems.com/contact-us/</a></p>

Para uso exclusivo em pesquisas. Não usar em procedimentos de diagnóstico.



**UDI** 00815477020228, 00815477020471, 00815477020495

**REF** 23GT450, 23GT450SAMSW, 23GT450-R