

## 客戶通知

### 1. 簡介

《客戶通知》的目的是即時告知 Leica Biosystems 產品使用者手冊的更新。本《客戶通知》包含有關您的 Leica Biosystems 產品的資訊，這些資訊將包含在您產品的一個或多個使用者手冊的未來版本中。這些資訊可能包括新的指導內容、更新的規格或有關產品使用或護理的附加資訊。使用本文件作為補充資訊，直到修訂後使用者手冊發佈。

本《客戶通知》提供了有關使用 Aperio GT 450 第 1.3.3 版 版中提供的新功能的資訊和說明。

本文件包含以下章節：

- 1. 簡介
- 2. Aperio GT 450 1.3.3 版概述
- 3. 在 SAM 中配置 金字塔級別縮小選項

### 受影響產品

Aperio GT 450 掃片機、Scanner Administration Manager( 掃片機管理員) 軟體和 Aperio GT 450 控制器 版本 1.3.3。

### 受影響的使用者手冊

本文件中包含的資訊將在下一次主要計劃的發佈時納入以下使用者手冊：

文件標題	基本文件編號
Aperio GT 450 IT 管理員和實驗室管理員指南	MAN-0394

## 2. Aperio GT 450 1.3.3 版概述

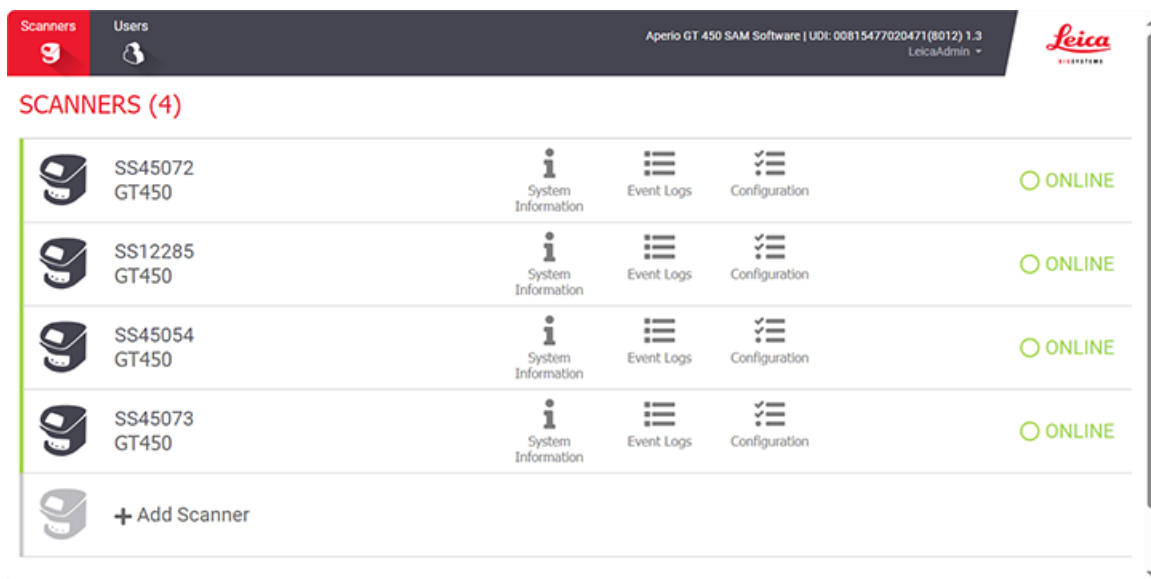
此Aperio GT 450版本1.3.3允許實驗室系統管理員配置 GT 450 在其生成的圖像檔案中包含的金字塔級別數。此選項可以改善使用者在一些第三方檢視器中的檢視體驗。在先前的版本中，此選項需要徠卡現場服務人員來配置設定。

## 3. 在 SAM 中配置 金字塔級別縮小選項


只有獲派實驗室系統管理員角色的使用者才能變更配置。

要配置掃片機的金字塔級別縮小設定，請執行以下步驟：

1. 登入 SAM software。
2. 出現 SAM Home 畫面時，確認選中橫幅中的 **Scanners**( 掃片機) 圖示，頁面顯示掃片機清單。必要時，按一下 **Scanners**( 掃片機) 圖示以顯示清單。

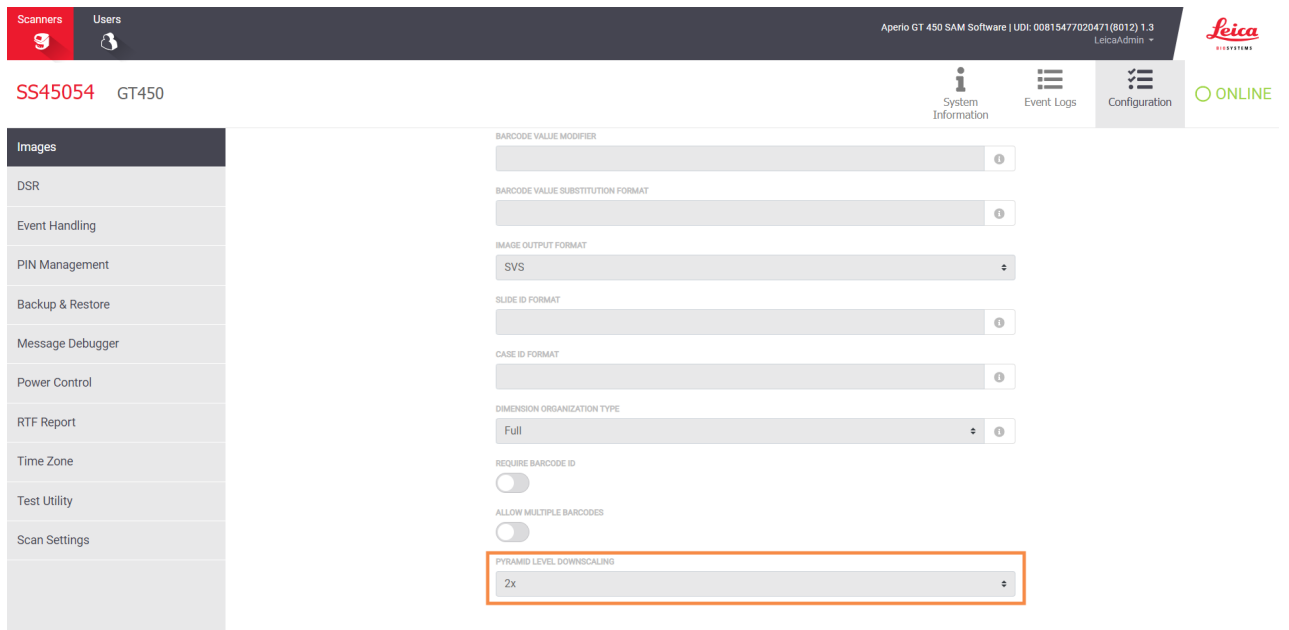


3. 按一下相關掃片機 **Configuration**( 配置) 圖示。



4. 在 **Images**( 圖像) 頁面，按一下 **Edit**( 編輯)，然後捲動至頁面底部。

- 在 PYRAMID LEVEL DOWNSCALING(金字塔級別縮小) 欄位, 選擇 2x 以啟用 2 倍金字塔級別縮小選項。



The screenshot shows the configuration interface for the Aperio GT 450 SAM Software. The top navigation bar includes 'Scanners' and 'Users' tabs, and the user is logged in as 'LeicaAdmin'. The main content area is titled 'SS45054 GT450' and features a sidebar menu on the left with options like 'Images', 'DSR', 'Event Handling', 'PIN Management', 'Backup & Restore', 'Message Debugger', 'Power Control', 'RTF Report', 'Time Zone', 'Test Utility', and 'Scan Settings'. The main configuration area on the right contains several settings, including 'BARCODE VALUE MODIFIER', 'BARCODE VALUE SUBSTITUTION FORMAT', 'IMAGE OUTPUT FORMAT' (set to 'SVS'), 'SLIDE ID FORMAT', 'CASE ID FORMAT', 'DIMENSION ORGANIZATION TYPE' (set to 'Full'), 'REQUIRE BARCODE ID' (disabled), and 'ALLOW MULTIPLE BARCODES' (disabled). The 'PYRAMID LEVEL DOWNSCALING' setting is highlighted with an orange box and is set to '2x'.

- 請按一下 **Save**(儲存)。

# 注意

CN-0005-zh-CHT, A 版 | 八月 2024

最初說明。

## 版權聲明

- © 2024 Leica Biosystems Imaging, Inc. 保留所有權利。LEICA 和 Leica 標誌是 Leica Microsystems IR GmbH 的註冊商標。、GT 和 GT 450 是 Leica Biosystems Imaging, Inc. 在美國和其他國家/地區的商標。其他標誌、產品和/或公司名稱為各自公司所有的商標。
- 本產品受註冊專利保障。如需專利列表，請聯絡 Leica Biosystems。

## 客戶資源

- 如需 Leica Biosystems 產品及服務的最新資訊，請造訪 [LeicaBiosystems.com/Aperio](https://www.leicabiosystems.com/Aperio)。

## 聯繫資訊 – Leica Biosystems Imaging, Inc.

總部	客戶服務
 <p>Leica Biosystems Imaging, Inc. 1360 Park Center Drive Vista, CA 92081 USA 電話: +1 (866) 478-4111(免付費) 國際直撥電話: +1 (760) 539-1100</p>	<p>聯絡您的本地支援代表人員，來進行任何詢問或提出任何服務請求。</p> <p><a href="https://www.leicabiosystems.com/contact-us/">https://www.leicabiosystems.com/contact-us/</a></p>

僅供研究使用。不得用於診斷程序。



**UDI** 00815477020228, 00815477020471, 00815477020495

**REF** 23GT450, 23GT450SAMSW, 23GT450-R