


Mapa de documentación de Aperio WebViewer DX

A continuación, se presenta la lista de documentación y demás recursos disponibles para el visualizador Aperio WebViewer DX. Si necesita alguno de estos manuales, póngase en contacto con el Servicio técnico de Leica Biosystems para que lo asistan.

Recursos

Recurso	Destinatarios	Descripción
Guía de usuario de Aperio WebViewer DX Número de pieza: MAN-0485	Anatomopatólogos, técnicos en histología	Contiene información e instrucciones sobre cómo utilizar el visualizador Aperio WebViewer DX. También se incluyen flujos de trabajo de ejemplo a modo de capacitación que permiten presentar las funciones clave de Aperio WebViewer DX.
Guía para el administrador de TI de Aperio WebViewer DX Número de pieza: MAN-0491	Administradores de TI, administradores de Aperio eSlide Manager	Contiene información detallada necesaria para los administradores de TI. Se incluyen especificaciones y requisitos para el uso del visualizador Aperio WebViewer DX, incluidas especificaciones detalladas con el objeto de elegir un monitor. También se incluyen recomendaciones de ciberseguridad.
Guía de usuario de Aperio eSlide Manager Número de pieza: MAN-0488	Técnicos en histología, patólogos	Contiene información e instrucciones sobre cómo utilizar el sistema Aperio eSlide Manager para administrar los portaobjetos digitales y su información. También se incluye información sobre cómo utilizar los flujos de trabajo de caso del sistema Aperio eSlide Manager Network y crear informes personalizados.
Guía para el administrador de Aperio eSlide Manager Número de pieza: MAN-0490	Administradores de Aperio eSlide Manager	Contiene información detallada necesaria para los administradores de Aperio eSlide Manager que les permite ajustar y administrar una ubicación donde se utiliza el sistema Aperio eSlide Manager, incluidas recomendaciones sobre ciberseguridad. También se incluyen información e instrucciones sobre cómo utilizar los ajustes globales que modifican el funcionamiento del visualizador Aperio WebViewer DX.
Asistencia técnica para el cliente	Todos	Si tiene algún problema que no pueda resolver, comuníquese con el Servicio técnico de Leica Biosystems. Consulte la página 2 para conocer los datos de contacto.

 **Para obtener información adicional sobre este producto, incluido su objetivo previsto y el glosario de símbolos, consulte la Guía de usuario de Aperio WebViewer DX.**

Mapa de documentación de Aperio WebViewer DX

MAN-0493-es-LA, Revisión A | Abril de 2022

Este documento corresponde a Aperio WebViewer DX versión 1.0 y posteriores.


Aviso sobre los derechos de autor


- ▶ Copyright © 2022 Leica Biosystems Imaging, Inc. Todos los derechos reservados. LEICA y el logotipo Leica son marcas comerciales registradas de Leica Microsystems IR GmbH. Aperio es una marca comercial de Leica Biosystems Imaging, Inc. en EE. UU. y de forma opcional en otros países. Los demás logotipos, nombres de productos o nombres de empresas podrían ser marcas comerciales de sus respectivos propietarios.
- ▶ Este producto está protegido mediante patentes registradas. Para obtener una lista de las patentes, comuníquese con Leica Biosystems.

Recursos para los clientes


- ▶ Para obtener la información más reciente sobre los productos y servicios Aperio de Leica Biosystems, visite www.LeicaBiosystems.com/Aperio.

Información de contacto: Leica Biosystems Imaging, Inc.

Sede central		Asistencia técnica para el cliente	Información general
	Leica Biosystems Imaging, Inc. 1360 Park Center Drive Vista, CA 92081 EE. UU. Tel: +1 (866) 478-4111 (gratuito) Línea directa internacional: +1 (760) 539-1100	Si tiene preguntas o desea solicitar servicio técnico, póngase en contacto con su representante del Departamento de Asistencia local. https://www.leicabiosystems.com/service-support/technical-support/	Tel. EE. UU./Canadá: +1 (866) 478-4111 (gratuito) Línea directa internacional: +1 (760) 539-1100 Correo electrónico: ePathology@LeicaBiosystems.com

Representante autorizado en la Unión Europea		Persona responsable en el Reino Unido
	CEpartner4U Esdoornlaan 13 3951 DB Maarn Países Bajos	Leica Microsystems (UK) Limited Larch House, Woodlands Business Park Milton Keynes, Inglaterra, Reino Unido, MK14 6FG

Importadores		
	Leica Biosystems Nussloch GmbH Heidelberger Straße 17-19 69226 Nussloch, Alemania	Leica Microsystems (UK) Limited Larch House, Woodlands Business Park Milton Keynes, Inglaterra, Reino Unido, MK14 6FG

 23WVROWIVD



Para uso en diagnóstico in vitro.