


# Aperio WebViewer DX

## Dokumentační mapa

Níže je uveden seznam dokumentace a dalších zdrojů, které jsou pro Aperio WebViewer DX k dispozici. Jestliže budete potřebovat jakýkoli z těchto návodů, obraťte se na technické služby společnosti Leica Biosystems.

### Zdroje

Zdroje	Uživatelé	Popis
Uživatelská příručka k Aperio WebViewer DX Číslo části: MAN-0485	Patologové, histotechnici	Poskytuje informace a instrukce pro použití Aperio WebViewer DX. Zahrnuje také příklady pracovních postupů, které vám představí hlavní prvky Aperio WebViewer DX.
Příručka pro IT správce k Aperio WebViewer DX Číslo části: MAN-0491	IT správci, správci softwaru Aperio eSlide Manager	Podává podrobné informace, které IT správci potřebují. Zahrnuje specifikace a požadavky pro používání Aperio WebViewer DX, včetně podrobných specifikací pro výběr monitoru. Zahrnuje také doporučení pro kybernetickou bezpečnost.
Uživatelská příručka pro Aperio eSlide Manager Číslo části: MAN-0488	Histotechnici, patologové	Poskytuje informace a instrukce pro použití softwaru Aperio eSlide Manager pro správu digitálních sklíček a s nimi souvisejících informací. Zahrnuje také informace o používání pracovních postupů Aperio eSlide Manager Network a vytváření vlastních zpráv.
Příručka pro správce Aperio eSlide Manager Číslo části: MAN-0490	Správci softwaru Aperio eSlide Manager	Poskytuje podrobné informace potřebné pro správce softwaru Aperio eSlide Manager pro nastavení a správu stránky Aperio eSlide Manager, včetně doporučení pro kybernetickou bezpečnost. Poskytuje také informace a instrukce pro použití globálního nastavení, které ovlivňuje Aperio WebViewer DX.
Zákaznická podpora	Všichni	Jestliže se u vás vyskytne problém, který nedokážete vyřešit, obraťte se na technické služby společnosti Leica Biosystems. Viz strana 2 pro kontaktní informace.

 Další informace o tomto produktu, včetně určeného použití a seznamu symbolů, jsou k dispozici v uživatelské příručce k Aperio WebViewer DX.

# Aperio WebViewer DX Dokumentační mapa

MAN-0493-cs, Revize A | Duben 2022

Tento dokument se vztahuje na Aperio WebViewer DX Vydání 1.0 a pozdější.


## Upozornění na autorská práva

- ▶ Copyright © 2022 Leica Biosystems Imaging, Inc. Všechna práva vyhrazena. LEICA a logo Leica logo jsou ochranné známky společnosti Leica Microsystems IR GmbH. Aperio je ochranná známka Leica Biosystems Imaging, Inc. v USA a volitelně v dalších zemích. Další loga, produkty a/nebo názvy společností mohou být ochrannými známkami jejich příslušných vlastníků.
- ▶ Tento produkt je chráněn registrovanými patenty. Pro seznam patentů kontaktujte společnost Leica Biosystems.

## Zdroje pro zákazníky


- ▶ Pro nejnovější informace ohledně produktů Aperio společnosti Leica Biosystems a jejich služeb navštivte stránku [www.LeicaBiosystems.com/Aperio](http://www.LeicaBiosystems.com/Aperio).

## Kontaktní informace – Leica Biosystems Imaging, Inc.

Sídlo společnosti		Zákaznická podpora	Obecné informace
	Leica Biosystems Imaging, Inc. 1360 Park Center Drive Vista, CA 92081 USA Tel: +1 (866) 478-4111 (bezplatně) Přímý mezinárodní tel: +1 (760) 539-1100	S jakýmkoli dotazem a požadavkem kontaktujte svého místního zástupce podpory. <a href="https://www.leicabiosystems.com/service-support/technical-support/">https://www.leicabiosystems.com/service-support/technical-support/</a>	US/Kanada Tel: +1 (866) 478-4111 (bezplatně) Přímý mezinárodní tel: +1 (760) 539-1100 Email: <a href="mailto:ePathology@LeicaBiosystems.com">ePathology@LeicaBiosystems.com</a>

Pověřený zástupce pro Evropskou unii		Zodpovědná osoba pro Spojené království
	CEpartner4U Esdoornlaan 13 3951 DB Maarn Nizozemsko	Leica Microsystems (UK) Limited Larch House, Woodlands Business Park Milton Keynes, Anglie, Spojené království, MK14 6FG

Dovozci		
	Leica Biosystems Deutschland GmbH Heidelberger Straße 17-19 69226 Nussloch, Německo	Leica Microsystems (UK) Limited Larch House, Woodlands Business Park Milton Keynes, Anglie, Spojené království, MK14 6FG

 23WVROWIVD



Pro diagnostické použití in vitro.